



COMUNE DI REZZATO
Provincia di Brescia

ELEZIONI REGIONALI 2018
Voti di Preferenza

N.LISTA	LISTA	N.CANDIDATO	CANDIDATO	sez. 1	sez. 2	sez. 3	sez. 4	sez. 5	sez. 6	sez. 7	sez. 8	sez. 9	sez. 10	sez.11	sez.12	TOTALE	
1	 MOVIMENTO 5 STELLE BEPPEGRILLO.IT	1	ALBERTI FERDINANDO detto DINO			2	1						1			4	
		2	SINIGAGLIA NICOLETTA		1												1
		3	GUSSAGO NICOLA										2				2
		4	AVIGO SILVIA							1							1
		5	ZANETTI LEONARDO			1											1
		6	OPRANDI PALMA detta PAMELA														0
		7	CREMONINI LUCA							1							1
		8	OLIVA SABRINA			1	1						1				3
		9	RODELLA LUCIANO														0
		10	DE CASTRO SILVANA										1				1
TOTALE VOTI DI PREFERENZA				0	1	4	2	0	2	0	2	2	1	0	0	14	


COMUNE DI REZZATO
Provincia di Brescia

ELEZIONI REGIONALI 2018
Voti di Preferenza

N.LISTA	LISTA	N.CANDIDATO	CANDIDATO	sez. 1	sez. 2	sez. 3	sez. 4	sez. 5	sez. 6	sez. 7	sez. 8	sez. 9	sez. 10	sez.11	sez.12	TOTALE		
2	 LIBERI E UGUALI	1	ALESSANDRINI LUISA detta LUISELLA			1										1		
		2	APOSTOLI MARCO	3	4	2	6	1	1	7	7	5	3	7	15	61		
		3	COBELLI STEFANIA								1						1	
		4	BORDIGA STEFANO														0	
		5	PIZZOCARO PIERA	1								1			1	4	7	
		6	DAOUDAGH ABDELMAJID detto MAJID															0
		7	ROBERTI FRANCA	1	2		2					2		2	2	2	2	15
		8	PAGANI GIACOMO detto PAOLO	2							1			1		1	1	6
		9	TASINATO ANNALISA															0
		10	SAMBRICI DANIELE															0
TOTALE VOTI DI PREFERENZA				7	6	3	8	1	2	11	7	8	5	11	22	91		


COMUNE DI REZZATO
Provincia di Brescia

ELEZIONI REGIONALI 2018
Voti di Preferenza

N.LISTA	LISTA	N.CANDIDATO	CANDIDATO	sez. 1	sez. 2	sez. 3	sez. 4	sez. 5	sez. 6	sez. 7	sez. 8	sez. 9	sez. 10	sez.11	sez.12	TOTALE	
3	 OBIETTIVO LOMBARDIA PER LE AUTONOMIE GORI PRESIDENTE	1	ROMANO MARZIA			1										1	
		2	VALZELLI OLIVIERO		1	1		2									4
		3	DE PRITTWITZ HELENE ZALESKI														0
		4	RIZZARDI NICOLO'														0
		5	FOSSATI STEFANIA				1										1
		6	TOGNASSI IVANO														0
		7	GIUDICE TIZIANA MARIA														0
		8	TANGHETTI GIOVANNI														0
		9	TOMASI GIACOMINA detta MINA														0
		10	FARISOGGIO SANDRO													1	1
TOTALE VOTI DI PREFERENZA				0	1	2	1	2	0	0	0	0	0	1	0	7	


COMUNE DI REZZATO
Provincia di Brescia

ELEZIONI REGIONALI 2018
Voti di Preferenza

N.LISTA	LISTA	N.CANDIDATO	CANDIDATO	sez. 1	sez. 2	sez. 3	sez. 4	sez. 5	sez. 6	sez. 7	sez. 8	sez. 9	sez. 10	sez.11	sez.12	TOTALE		
4	 CIVICA POPOLARE PER GORI	1	PRETI ROBERTO											2		2		
		2	MENSAH MAVIS	1									2				3	
		3	FRANCESCHINI STEFANO															0
		4	PELUCCHI ROSSELLA															0
		5	OLIVETTI BERNARDO															0
		6	DE ROSSI SABRINA															0
		7	PAOLETTI ANGELO															0
		8	MENNUCCI ROBERTA															0
		9	ZANI RICCARDO GIUSEPPE															0
		10	COLANTONIO CRISTINA															0
TOTALE VOTI DI PREFERENZA				1	0	0	0	0	0	0	0	2	0	2	0	5		


COMUNE DI REZZATO
Provincia di Brescia

ELEZIONI REGIONALI 2018
Voti di Preferenza

N.LISTA	LISTA	N.CANDIDATO	CANDIDATO	sez. 1	sez. 2	sez. 3	sez. 4	sez. 5	sez. 6	sez. 7	sez. 8	sez. 9	sez. 10	sez.11	sez.12	TOTALE		
5	 GORI PRESIDENTE	1	BUSI MICHELE	3		8	2	4	1	14	5	4	3	3	6	53		
		2	GRITTI MAFALDA	1										2			3	
		3	VENCHIARUTTI RICCARDO	4	3		3				3						13	
		4	FOGLIA VITTORIA														0	
		5	KELLER FRANCESCO														0	
		6	NODARI FRANCESCA														0	
		7	LUSSANA GIANLUIGI			1				2							3	
		8	RONCADORI ORIETTA														0	
		9	PATITUCCI FRANCESCO			2					3	2				1	1	9
		10	VALGIOVIO LAURA											2			2	4
TOTALE VOTI DI PREFERENZA				8	4	10	5	4	3	20	7	6	5	4	9	85		


COMUNE DI REZZATO
Provincia di Brescia

ELEZIONI REGIONALI 2018
Voti di Preferenza

N.LISTA	LISTA	N.CANDIDATO	CANDIDATO	sez. 1	sez. 2	sez. 3	sez. 4	sez. 5	sez. 6	sez. 7	sez. 8	sez. 9	sez. 10	sez.11	sez.12	TOTALE	
7	 ITALIA EUROPA X GORI INSIEME	1	TAETTI GIUSEPPE													0	
		2	MORETTI ALESSIA														0
		3	MENSI FABIO														0
		4	PARDELLI ULIANA														0
		5	ARMANINI FEDERICO														0
		6	IORLANO DANIELA														0
		7	ATTI PIERLUIGI														0
		8	LUCARINI STEFANIA														0
TOTALE VOTI DI PREFERENZA				0	0	0	0	0	0	0	0	0	0	0	0	0	


COMUNE DI REZZATO
Provincia di Brescia

ELEZIONI REGIONALI 2018
Voti di Preferenza

N.LISTA	LISTA	N.CANDIDATO	CANDIDATO	sez. 1	sez. 2	sez. 3	sez. 4	sez. 5	sez. 6	sez. 7	sez. 8	sez. 9	sez. 10	sez.11	sez.12	TOTALE	
8	 +EUROPA CON EMMA BONINO	1	BONVICINI BARBARA				1			2						3	
		2	FEDERICO VALERIO														0
		3	BERTOLDI FEDERICA														0
		4	ANDREOLI ANDREA														0
		5	COCCOLI ALICE														0
		6	FORMENTI STEFANO													2	2
		7	MAGGI CINZIA														0
		8	MIGLIO ANDREA														0
		9	REGENI AGATA														0
		10	ZANOLA ANDREA									1					1
TOTALE VOTI DI PREFERENZA				0	0	0	1	0	0	3	0	0	0	0	2	6	


COMUNE DI REZZATO
Provincia di Brescia

ELEZIONI REGIONALI 2018
Voti di Preferenza

N.LISTA	LISTA	N.CANDIDATO	CANDIDATO	sez. 1	sez. 2	sez. 3	sez. 4	sez. 5	sez. 6	sez. 7	sez. 8	sez. 9	sez. 10	sez.11	sez.12	TOTALE		
9	 PD PARTITO DEMOCRATICO GORI PRESIDENTE	1	GIRELLI GIAN ANTONIO	9	4	2	7	4	5	7	3	4	5	12	8	70		
		2	COMINELLI MIRIAM	6	3	3	8	6	4	3			2	6	4	6	51	
		3	ORLANDO MICHELE			1	3	1				1	1					7
		4	AVANZINI PATRIZIA	1	2	1	2			1	4	5	2	1	7	7	33	
		5	BARALDI JACOPO													2	2	
		6	DALMERI ALESSANDRA										1				1	
		7	BENEDETTI MARCO				2										2	
		8	DOSSENA MARIA ANNA	1			2							1		2	6	
		9	ZAMBELLI DOMENICO														0	
		10	RINGHINI ELENA	2	1						1		1			1	6	
TOTALE VOTI DI PREFERENZA				19	10	7	24	11	11	14	10	11	12	26	23	178		


COMUNE DI REZZATO
Provincia di Brescia

ELEZIONI REGIONALI 2018
Voti di Preferenza

N.LISTA	LISTA	N.CANDIDATO	CANDIDATO	sez. 1	sez. 2	sez. 3	sez. 4	sez. 5	sez. 6	sez. 7	sez. 8	sez. 9	sez. 10	sez.11	sez.12	TOTALE	
10	 CASAPOUND ITALIA	1	DE CESARE DAVIDE					1								1	
		2	APOSTOLI FEDERICA														0
		3	BIANCHI ANDREA		1									1			2
		4	BRIGNANI FABIOLA														0
		5	PALOSCHI DANIELE														0
		6	METELLI SARA														0
		7	RUSCONI ALESSANDRO														0
		8	RUBONI GIOVANNA														0
		9	CARRETTA FLAVIO LUIGI														0
		10	GALLO PAOLA														0
TOTALE VOTI DI PREFERENZA				0	1	0	0	1	0	0	0	0	1	0	0	3	


COMUNE DI REZZATO
Provincia di Brescia

ELEZIONI REGIONALI 2018
Voti di Preferenza

N.LISTA	LISTA	N.CANDIDATO	CANDIDATO	sez. 1	sez. 2	sez. 3	sez. 4	sez. 5	sez. 6	sez. 7	sez. 8	sez. 9	sez. 10	sez.11	sez.12	TOTALE	
11	 CONFEDERAZIONE GRANDE NORD	1	ARRIGHINI GIULIO													0	
		2	CASTELVEDERE MARIAGRAZIA														0
		3	MAFFIOLI MAURO														0
		4	BUGATTI MONICA														0
		5	ALIPRANDI LUCA														0
		6	TONINELLI RAFFAELLA												1		1
		7	PASCA RICCARDO														0
		8	ROCCHI LUCIA														0
		9	MANENTI ROBERTO ANTONIO ALESSANDRO														0
		10	DALL'ASTA PAOLA														0
TOTALE VOTI DI PREFERENZA				0	0	0	0	0	0	0	0	0	0	1	0	1	


COMUNE DI REZZATO
Provincia di Brescia

ELEZIONI REGIONALI 2018
Voti di Preferenza

N.LISTA	LISTA	N.CANDIDATO	CANDIDATO	sez. 1	sez. 2	sez. 3	sez. 4	sez. 5	sez. 6	sez. 7	sez. 8	sez. 9	sez. 10	sez.11	sez.12	TOTALE	
12	 SINISTRA PER LA LOMBARDIA	1	AURORA SERGIO		1											1	
		2	CHIARI ELENA ROSA							1							1
		3	DI GIORGIO GIANLUIGI														0
		4	BELLERI GRAZIA ROSSANA														0
		5	MOLINARI MICHELE								1					1	2
		6	FONTANA MAGDA														0
		7	TREMENTINI MARCO														0
		8	FERLITO CATIA CATERINA														0
		9	VITALI COSMI														0
		10	GOBBI ELISA														0
TOTALE VOTI DI PREFERENZA				0	1	0	0	0	0	2	0	0	0	0	1	4	


COMUNE DI REZZATO
Provincia di Brescia

ELEZIONI REGIONALI 2018
Voti di Preferenza

N.LISTA	LISTA	N.CANDIDATO	CANDIDATO	sez. 1	sez. 2	sez. 3	sez. 4	sez. 5	sez. 6	sez. 7	sez. 8	sez. 9	sez. 10	sez.11	sez.12	TOTALE	
13	 NOI CON L'ITALIA	1	PAROLINI MAURO	2	4		5	1				4	2	1	3	22	
		2	VIVALDINI MARIATERESA	2	1		2							2		1	8
		3	MAFFEZZONI SAULO		1								1			1	3
		4	MORANDI BARBARA														0
		5	MASSI ANDREA			1			1								2
		6	TOSONI LORENA											1			1
		7	GALDI MARCELLO											1		1	2
		8	TABONI SIMONA														0
		9	FALZANI RENATO MARCH				1										1
		10	TREBBI FEDERICA														0
TOTALE VOTI DI PREFERENZA				4	6	1	8	1	1	0	0	5	6	1	6	39	


COMUNE DI REZZATO
Provincia di Brescia

ELEZIONI REGIONALI 2018
Voti di Preferenza

N.LISTA	LISTA	N.CANDIDATO	CANDIDATO	sez. 1	sez. 2	sez. 3	sez. 4	sez. 5	sez. 6	sez. 7	sez. 8	sez. 9	sez. 10	sez.11	sez.12	TOTALE		
14	 PARISI CON FONTANA ENERGIE PER LA LOMBARDIA	1	CAVALLI ALBERTO								1					1		
		2	GRITTI MARCELLA														0	
		3	BIANCHI ROBERTO LORENZO															0
		4	BEZANTE CHIARA															0
		5	D'AQUILA CLAUDIO															0
		6	COLCIAGHI ISABELLA											1				1
		7	PIGOLI DAVIDE															0
		8	DE MARCO ELVIRA detta EVI				2	2		2								6
		9	ZAGATTI ROBERTO															0
		10	PEDERCINI ALESSANDRA							2								2
TOTALE VOTI DI PREFERENZA				0	0	0	2	4	0	2	1	1	0	0	0	10		


COMUNE DI REZZATO
Provincia di Brescia

ELEZIONI REGIONALI 2018
Voti di Preferenza

N.LISTA	LISTA	N.CANDIDATO	CANDIDATO	sez. 1	sez. 2	sez. 3	sez. 4	sez. 5	sez. 6	sez. 7	sez. 8	sez. 9	sez. 10	sez.11	sez.12	TOTALE		
15	 FONTANA PRESIDENTE	1	GERMONTANI MARIA IDA													0		
		2	SALA ALESSANDRO	3	4	3	7	4	1	3		3					28	
		3	LIBRETTI DANIELA			1												1
		4	FOGLIARESÌ FABIO															0
		5	BENEDETTI NICOLETTA	2	1	1												4
		6	BIANCHI FABIO															0
		7	DELBARBA CHIARA															0
		8	ROVERSI GIOVANNI															0
		9	PENOCCHIO MANUELA															0
		10	PAVIA FEDERICO															0
TOTALE VOTI DI PREFERENZA				5	6	4	7	4	1	3	0	3	0	0	0	33		


COMUNE DI REZZATO
Provincia di Brescia

ELEZIONI REGIONALI 2018
Voti di Preferenza

N.LISTA	LISTA	N.CANDIDATO	CANDIDATO	sez. 1	sez. 2	sez. 3	sez. 4	sez. 5	sez. 6	sez. 7	sez. 8	sez. 9	sez. 10	sez.11	sez.12	TOTALE	
16	 PENSIONATI	1	FATUZZO CARLO													0	
		2	FRANCHINO SARA														0
		3	BOLDI ANGELO														0
		4	ZAMBONI ELENA														0
		5	CRISTINI GUIDO														0
		6	MONTERISI CONCETTA														0
		7	FENINI FIORINO														0
		8	CALVETTI SILVANA														0
		9	PAVIA TOMMASO														0
		10	BALLINI FERNANDA														0
TOTALE VOTI DI PREFERENZA				0	0	0	0	0	0	0	0	0	0	0	0	0	


COMUNE DI REZZATO
Provincia di Brescia

ELEZIONI REGIONALI 2018
Voti di Preferenza

N.LISTA	LISTA	N.CANDIDATO	CANDIDATO	sez. 1	sez. 2	sez. 3	sez. 4	sez. 5	sez. 6	sez. 7	sez. 8	sez. 9	sez. 10	sez.11	sez.12	TOTALE	
17	 FORZA ITALIA BERLUSCONI PER FONTANA	1	MATTINZOLI ALESSANDRO	1	2	8	6	2	2	3	2	1	3	6	1	37	
		2	BONETTI FEDERICA	2			2	1		1							6
		3	BARUCCO GABRIELE	2			1	1	1								5
		4	BRAGADINA MARIA CARLOTTA	1													1
		5	DONINI WILLIAM detto WILLY														0
		6	CARZERI CLAUDIA detta CLAUDIA			5	1	2	1	2	2			3	2	5	23
		7	FRATI CESARE												1		1
		8	RINALDI ROSSELLA														0
		9	PEZZINI MATTEO											1			1
		10	TIRONI SIMONA			2							1				1
TOTALE VOTI DI PREFERENZA				6	2	15	10	6	4	6	5	1	7	9	7	78	


COMUNE DI REZZATO
Provincia di Brescia

ELEZIONI REGIONALI 2018
Voti di Preferenza

N.LISTA	LISTA	N.CANDIDATO	CANDIDATO	sez. 1	sez. 2	sez. 3	sez. 4	sez. 5	sez. 6	sez. 7	sez. 8	sez. 9	sez. 10	sez.11	sez.12	TOTALE	
18	 GIORGIA MELONI FRATELLI D'ITALIA	1	BECCALOSSI VIVIANA	2	8	3	5	4		8	6	2	4	4	10	56	
		2	CALOVINI GIANGIACOMO	2	5	8	1				1	1	3	4	1	26	
		3	TADDEI FEDERICA		1	1			1						2	1	6
		4	BORZI LORENZO					2									2
		5	ALMICI CRISTINA	2	1	1				2	2	1				2	11
		6	BRAVO CARLO	2		1					1		2	3	2	4	15
		7	GIUDICI ANGIOLA														0
		8	PE' GERMANO			1											1
		9	ZANCA MONICA		1												1
		10	RENGA STEFANO														0
TOTALE VOTI DI PREFERENZA				8	16	15	6	6	1	11	9	6	10	12	18	118	

COMUNE DI REZZATO
Provincia di Brescia

ELEZIONI REGIONALI 2018
Voti di Preferenza

N.LISTA	LISTA	N.CANDIDATO	CANDIDATO	sez. 1	sez. 2	sez. 3	sez. 4	sez. 5	sez. 6	sez. 7	sez. 8	sez. 9	sez. 10	sez.11	sez.12	TOTALE		
19	 LEGA SALVINI LOMBARDIA	1	MASSARDI FLORIANO	13	8	6	8	4	12	21	18	17	14	7	8	136		
		2	MARTINAZZOLI DONATELLA										1				1	
		3	ROLFI FABIO	7	12	12	10	2	7	8	9	5	12	24	10		118	
		4	CERUTI FRANCESCA	2	1	2	1	1	2	1	1	2	2	4	2		21	
		5	FRANZELLI MARCO									1			1		2	
		6	PADERNI KATUSCIA										2	1			3	
		7	GHIROLDI FRANCESCO PAOLO														0	
		8	FRASCIO ELENA MARIA ELIDE				2								4	7	1	14
		9	VEZZOLI ALESSANDRO									1						1
		10	EPIS FEDERICA	2	5			2				3			5	2		19
TOTALE VOTI DI PREFERENZA				24	26	20	21	9	21	35	30	26	38	44	21	315		